



Nettoyage et désinfection des locaux et des équipements



Cette fiche
1/4 h prévention
est également téléchargeable
dans votre Espace Internet
Solidarité-Prévention

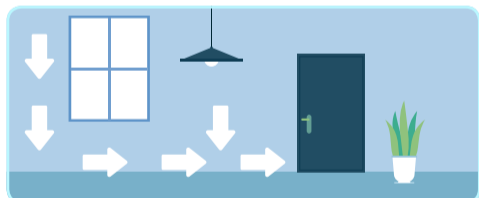
www.irp-auto.com

Dans le contexte actuel, et afin de lutter contre la propagation du Covid-19, l'idéal est de cumuler nettoyage et désinfection. Ce virus peut persister de quelques heures à 6 jours en fonction des conditions. Afin de réaliser une opération de nettoyage et de désinfection efficace, **il est recommandé de suivre les principes suivants :**

PRÉCONISATIONS DE FRÉQUENCE DE NETTOYAGE ET DE DÉSINFECTION (non exhaustives)

MATÉRIEL INDIVIDUEL	Téléphone, outillage, bureaux, tables, chaises	1 fois par jour
PARTIES COMMUNES	Ascenseurs (murs, sol, boutons) toilettes, plans de travail, rampes d'escalier, portes (poignées, boutons)	2 fois par jour
	Vestiaires, salles de pause	Après chaque service
MATÉRIEL COLLECTIF	Engins de manutention, outillage, salles de réunion, tables	Après chaque utilisation
POUBELLES	Couvercles et ouvertures de bacs	2 fois par jour

Techniques de nettoyage et de désinfection




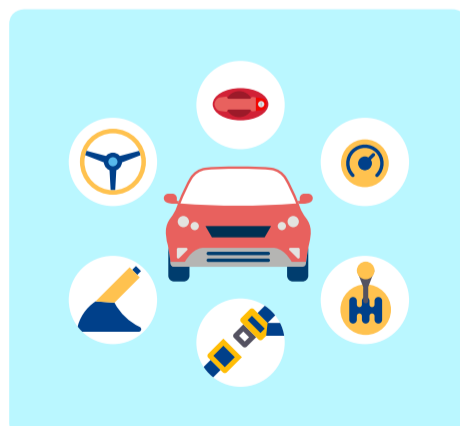
- Le lavage et la désinfection humide sont à privilégier ;
- Aller de la zone la plus propre vers la zone la plus sale ;
- Décrire un « 8 » ou des bandes parallèles se chevauchant afin de n'oublier aucune surface ;
- Nettoyer les murs du haut vers le bas et le sol du fond de la pièce vers la sortie.

► **Soyez prudent : une mauvaise utilisation des produits de lavage et de désinfection peut provoquer de graves lésions. Un protocole de nettoyage et de désinfection doit être établi de manière à définir les zones, la périodicité et les moyens mis en œuvre en respectant strictement les indications du fournisseur du produit (concentration, matériel d'application, technique d'application, temps de contact, etc.).**



L'identification des points de contact à nettoyer et désinfecter

- Dans les véhicules : volant, poignées, planche de bord et différents panneaux de commande, levier de vitesse, ceinture de sécurité, frein à main, etc. ;
- Dans les locaux : poignées, équipements et outils de travail (exemple : clef à chocs, soufflette, stylos, ordinateur, etc.), mobilier, sols, etc.

► **Il est important de mettre en place un protocole de nettoyage et de désinfection quotidien en fonction de l'activité, du nombre de personnes présentes et des points de contact pour chaque lieu et chaque matériel utilisé.**



Les bonnes habitudes au quotidien



- Veiller au réassort régulier du matériel de nettoyage et de désinfection ;
- Limiter au maximum tout contact physique ;
- Mettre à disposition des salariés des sacs-poubelle en plastique étanches et munis d'un lien pour la fermeture ;
- Encourager les opérateurs à nettoyer et désinfecter leur poste de de travail à chaque prise de poste et fin de journée de travail.

► **Les matériels utilisés pour le nettoyage et la désinfection doivent être enfermés pendant 24 h avant d'être jetés dans les poubelles dédiées.**

Produits de nettoyage et de désinfection

- Le nettoyage s'effectue à l'eau savonneuse associée à un produit détergent ;
- La désinfection s'effectue à l'eau de javel ou tout autre produit désinfectant portant la norme NF EN 14476+A2.

► **La norme NF EN 14476+A2 est européenne et garantit un certain taux d'efficacité de l'action virucide d'un produit désinfectant. Lisez attentivement les indications sur les étiquettes afin de doser efficacement ces produits et de bien vous protéger pendant leur utilisation.**



CONTACTEZ NOS ÉQUIPES



solidariteprevention@irpauto.fr



► N°Cristal 09 69 39 02 45

APPEL NON SURTAXE

Nos conseillers sont à votre disposition du lundi au vendredi de 8 h 30 à 18 h 30, et le samedi de 8 h 30 à 13 h.